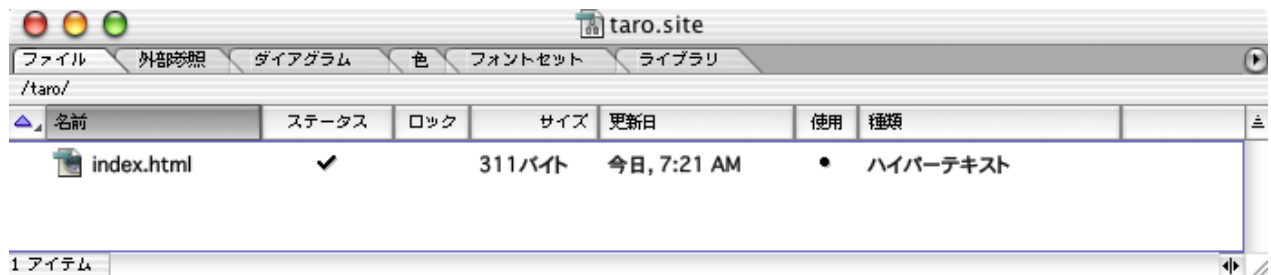


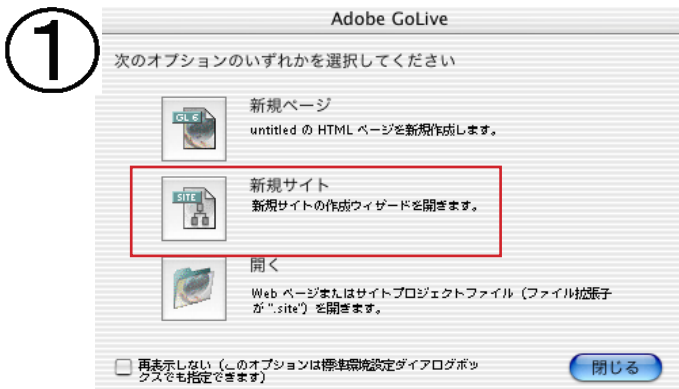
ホームページ作る準備

Adobe GoLive(アドビゴーライブ) 発想支援 1-1

ホームページを作るには最初がかんじん。それは、作ったものをどこに保存しておくか。初めて作るときの第一歩を説明します。目指すはこれ！自分の名前のフォルダに、自分のデータを保存するんだ！



ゴーライブを始めると、この画面 が出てきますね。今日はこれ！「新規サイト」を選びます」。今からあなたのサイトを作りましょう！



の画面は「ブランクサイト」を選びます。



の画面はシングルユーザーを選びます。

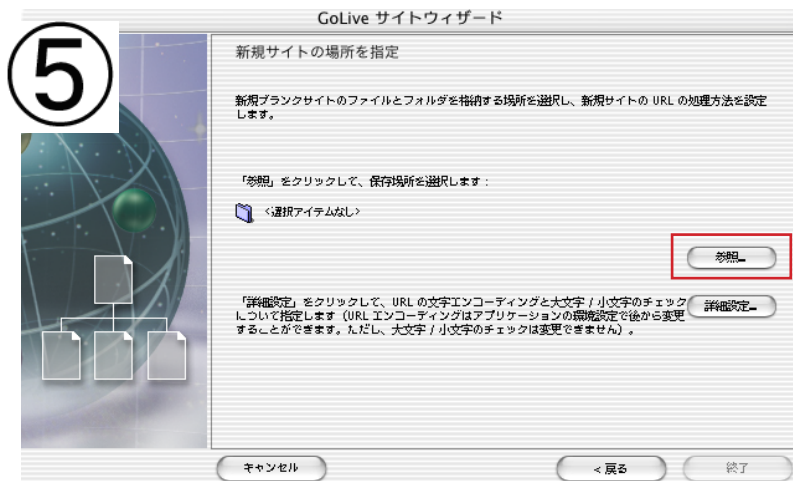
でサイトに名前をつけます。これからさき、ページや写真などにつける名前はすべて

半角英数 8 文字以内

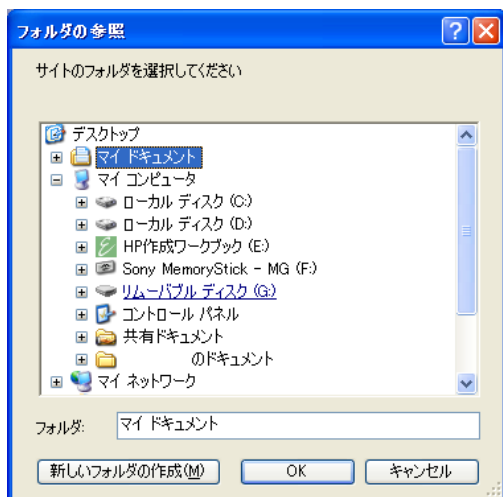
でつけて下さい。これは、世界で決めたパソコンやインターネットの約束なのです。



の画面が山場です。ここで参照をクリック。ここからが学校によってちがうので、先生の指示をよく聞きましょう。



WindowsXPの画面



MacOSXの画面

